



URLA BELEDİYESİ

2018 Yılı Kurumsal Mali Durum Ve Beklentiler Raporu

I. OCAK-HAZİRAN 2018 DÖNEMİ BÜTÇE UYGULAMA SONUÇLARI

A. Bütçe Giderleri

2018 yılında bütçe giderleri için 126.600.000,00 -TL öngörülmüş, 2018 yılı Ocak-Haziran dönemi toplam bütçe giderleri 32.195.217,38-TL olarak gerçekleşmiş ve 2017 yılı Ocak-Haziran dönemine göre artış oranı %29,67 olmuştur. Tablo ve grafikler incelendiğinden bu artışın en önemli kaynağı %100,01 artış ile Sermaye Giderleri olmuştur.

2017 mali yılı Ocak-Haziran dönemi bütçe kullanımı 2017 yılı toplam bütçe kullanımının %39,53'ü olarak gerçekleşmiştir. 2018 mali yılında ise bu oran %25,43 olarak gerçekleşmiştir.


2017 gerçekleştirmeleri ile 2018 başlangıç ödeneği gelişimi ve 2017-2018 Ocak-Haziran dönemi bütçe gider gerçekleştirmeleri Tablo-1, Grafik-1 ve Grafik-2'de gösterilmiştir.

Tablo-1


Ekonomik Kod		2017 Yılı Gider Gerçekleştirmeleri Toplam	2018 Yılı Başlangıç Ödeneği	Artış Oranı (%)	Gider Gerçekleştirmeleri				
					Ocak-Haziran Dönemi		Gerçekleşme Oranı (%)		Artış Oranı (%)
					2017	2018	2017	2018	
01	Personel Giderleri	16.466.202,00	21.961.422,00	33,37	8.020.698,78	9.451.873,21	48,71	43,04	17,84
02	Sosyal Güvenlik Kurumlarına Devlet Primi Giderleri	2.743.506,91	4.022.500,00	46,62	1.314.714,28	1.470.785,37	47,92	36,56	11,87
03	Mal ve Hizmet Alım Giderleri	31.663.681,59	51.387.878,00	62,29	12.504.749,54	15.646.254,60	39,49	30,45	25,12
04	Faiz Giderleri	23.905,99	50.000,00	109,15	0,00	155.740,87	0,00	311,48	*
05	Cari Transferler	1.241.029,45	2.737.200,00	120,56	554.413,75	485.132,15	44,67	17,72	-12,50
06	Sermaye Giderleri	7.127.874,63	38.811.000,00	444,50	1.827.638,33	3.655.498,93	25,64	9,42	100,01
07	Sermaye Transferleri	3.548.588,17	300.000,00	-91,55	607.175,33	329.361,64	17,11	109,79	-45,76
08	Borç Verme	0,00	1.000.000,00	*	0,00	1.000.570,61	*	100,06	*
09	Yedek Ödenekler	0,00	6.330.000,00	*	0,00	0,00	*	0	*
Toplam		62.814.788,74	126.600.000,00	101,54	24.829.390,01	32.195.217,38	39,53	25,43	29,67

2017 Gerçekleştirmeleri ile 2018 Başlangıç Ödeneği Gelişimi
- Grafik 1

■ 2017 Yılı Gider Gerçekleştirmeleri Toplam ■ 2018 Yılı Başlangıç Ödeneği



**2017-2018 Ocak Haziran Dönemi Bütçe Gider Gerçekleşmeleri
- Grafik 2**



01. Personel Giderleri

Personel giderleri için 2018 yılı başında 21.961.422,00 - TL ödenek öngörülmuş ve Ocak-Haziran döneminde 9.451.873,21-TL harcama gerçekleşmiştir. 2018 yılı Ocak-Haziran döneminde gerçekleşen harcama 2018 yılı için öngörülen toplam harcamanın %43,04 olarak gerçekleşmiştir.

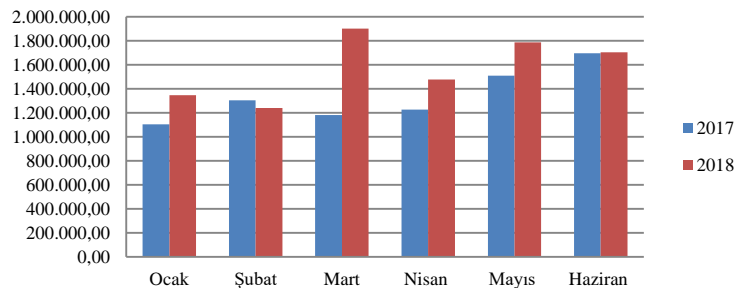
2018 mali yılı için öngörülen gider, 2017 yılı toplam gerçekleşmesine göre %33,37 artış göstermiştir.

2018 mali yılı Ocak-Haziran dönemi gerçekleşen harcama 2017 yılı Ocak-Haziran dönemine göre %17,84 artış göstermiştir.

Tablo-2: 2017-2018 Ocak-Haziran Dönemi Personel Giderleri Gerçekleşme

Aylar	Ocak-Haziran Dönemi		Artış oranı (%)
	2017	2018	
Ocak	1.104.137,55	1.345.306,15	21,84
Şubat	1.303.924,51	1.239.311,12	-4,96
Mart	1.180.902,61	1.900.977,20	60,98
Nisan	1.227.633,36	1.477.050,08	20,32
Mayıs	1.509.263,35	1.785.798,98	18,32
Haziran	1.694.837,40	1.703.429,68	0,51
Toplam	8.020.698,78	9.451.873,21	17,84

2017-2018 Personel Giderleri Gerçekleşmeleri , Grafik-3



02. Sosyal Güvenlik Kurumlarına Devlet Primi Giderleri

Sosyal Güvenlik giderleri için 2018 yılı başında 4.022.500,00 –TL ödenek öngörülmüş ve Ocak-Haziran döneminde 1.470.785,37- TL harcama gerçekleşmiştir. 2018 yılı Ocak-Haziran döneminde gerçekleşen harcama 2018 yılı için öngörülen toplam harcamanın %36,56'sı olarak gerçekleşmiştir.

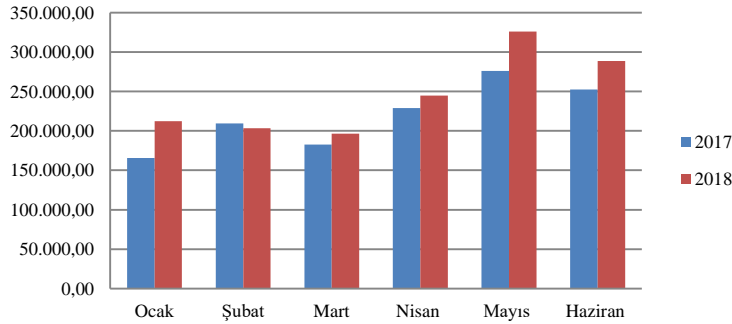
2018 mali yılı için öngörülen gider, 2017 yılı toplam gerçekleşmesine göre %46,62 artış göstermiştir.

2018 mali yılı Ocak-Haziran dönemi gerçekleşen harcama 2017 yılı Ocak-Haziran dönemine göre %11,87 artış göstermiştir.

Tablo-3: 2017-2018 Ocak-Haziran Dönemi Sosyal Güvenlik Kurumlarına Devlet Primi Giderleri Gerçekleşme

Aylar	Ocak-Haziran Dönemi		Artış oranı (%)
	2017	2018	
Ocak	165.357,70	212.302,97	28,39
Şubat	209.265,42	203.194,02	-2,90
Mart	182.634,80	196.351,59	7,51
Nisan	228.856,04	244.544,82	6,86
Mayıs	276.128,08	325.968,13	18,05
Haziran	252.472,24	288.423,84	14,24
Toplam	1.314.714,28	1.470.785,37	11,87

2017-2018 Sosyal Güvenlik Kurumlarına Devlet Primi Giderleri Gerçekleşmeleri, Grafik-4



03. Mal ve Hizmet Alım Giderleri

Mal ve Hizmet alım giderleri için 2018 yılı başında 51.387.878,00-TL ödenek öngörülmüş ve Ocak-Haziran döneminde 15.646.254,60-TL harcama gerçekleşmiştir. 2018 yılı Ocak-Haziran döneminde gerçekleşen harcama 2018 yılı için öngörülen toplam harcamanın %30,45'i olarak gerçekleşmiştir.

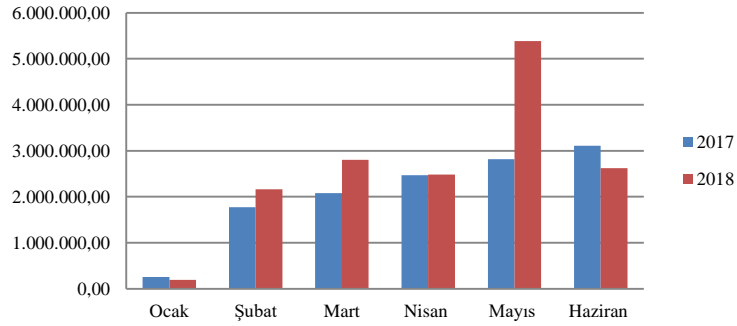
2018 mali yılı için öngörülen gider, 2017 yılı toplam gerçekleşmesine göre %62,29 artış göstermiştir.

2018 mali yılı Ocak-Haziran dönemi gerçekleşen harcama 2017 yılı Ocak-Haziran dönemine göre %25,12 artış göstermiştir.

Tablo-4: 2017-2018 Ocak-Haziran Dönemi Mal ve Hizmet Alım Giderleri Gerçekleşme

Aylar	Ocak-Haziran Dönemi		Artış oranı (%)
	2017	2018	
Ocak	254.111,05	193.465,82	-23,87
Şubat	1.773.720,12	2.164.542,09	22,03
Mart	2.082.889,37	2.800.891,92	34,47
Nisan	2.468.744,10	2.480.217,40	0,46
Mayıs	2.815.606,73	5.387.690,54	91,35
Haziran	3.109.678,17	2.619.446,83	-15,76
Toplam	12.504.749,54	15.646.254,60	25,12

2017-2018 Mal ve Hizmet Alımları Giderleri Gerçekleşmeleri, Grafik-5



04. Faiz Giderleri

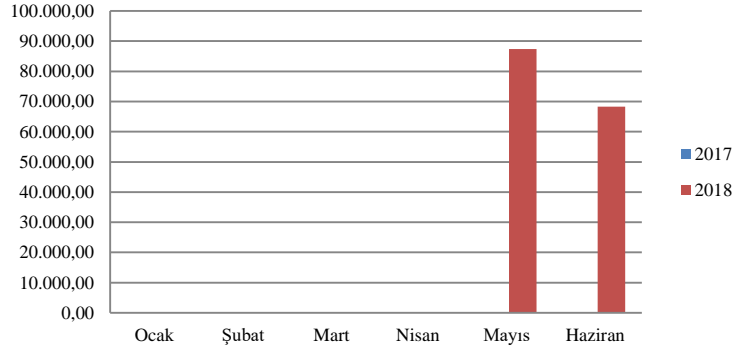
Faiz giderleri için 2018 yılı başında 50.000,00 – TL ödenek öngörülmüş ve Ocak-Haziran döneminde 155.740,87–TL harcama gerçekleşmemiştir. 2018 yılı Ocak-Haziran döneminde gerçekleşen harcama 2018 yılı için öngörülen toplam harcamanın %311,48’i olarak gerçekleşmiştir.

2018 mali yılı için öngörülen gider, 2017 yılı toplam gerçekleşmesine göre % 109,15 artış göstermiştir.

Tablo-5: 2017-2018 Ocak-Haziran Dönemi Faiz Giderleri Gerçekleşme

Aylar	Ocak-Haziran Dönemi		Artış oranı (%)
	2017	2018	
Ocak	0,00	0,00	*
Şubat	0,00	0,00	*
Mart	0,00	0,00	*
Nisan	0,00	0,00	*
Mayıs	0,00	87.412,50	*
Haziran	0,00	68.328,37	*
Toplam	0,00	155.740,87	*

2017-2018 Faiz Giderleri Gerçekleşmeleri, Grafik-6



05. Cari Transferler

Cari transfer giderleri için 2018 yılı başında 2.737.200,00 – TL ödenek öngörülmüş ve Ocak-Haziran döneminde 485.132,15- TL harcama gerçekleşmiştir. 2018 yılı Ocak-Haziran döneminde gerçekleşen harcama 2018 yılı için öngörülen toplam harcamanın %17,72’si olarak gerçekleşmiştir.

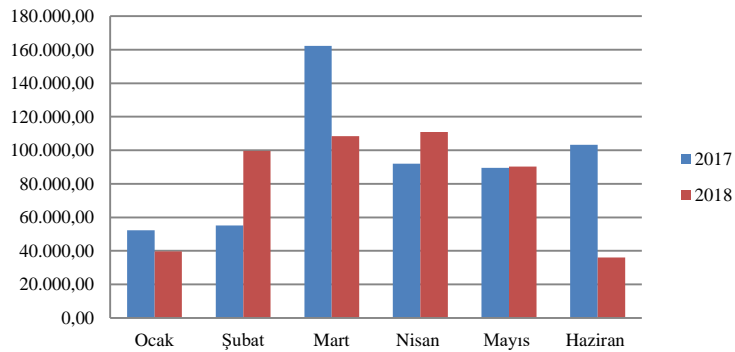
2018 mali yılı için öngörülen gider, 2017 yılı toplam gerçekleşmesine göre %120,56 artış göstermiştir.

2018 mali yılı Ocak-Haziran dönemi gerçekleşen harcama 2017 yılı Ocak-Haziran dönemine göre %12,5 azalış göstermiştir.

Tablo-6: 2017-2018 Ocak-Haziran Dönemi Cari Transferler Gerçekleşme

Aylar	Ocak-Haziran Dönemi		Artış oranı (%)
	2017	2018	
Ocak	52.307,51	39.754,88	-24,00
Şubat	55.188,66	99.566,60	80,41
Mart	162.256,84	108.402,47	-33,19
Nisan	91.919,97	110.951,71	20,70
Mayıs	89.430,77	90.335,50	1,01
Haziran	103.310,00	36.120,99	-65,04
Toplam	554.413,75	485.132,15	-12,50

2017-2018 Cari Transfer Giderleri Gerçekleşmeleri, Grafik-7



06. Sermaye Giderleri

Sermaye giderleri için 2018 yılı başında 38.811.000,00 – TL ödenek öngörölmüş ve Ocak-Haziran döneminde 3.655.498,93-TL harcama gerçekleşmiştir. 2018 yılı Ocak-Haziran döneminde gerçekleşen harcama 2018 yılı için öngörölen toplam harcamanın %9.42'si olarak gerçekleşmiştir.

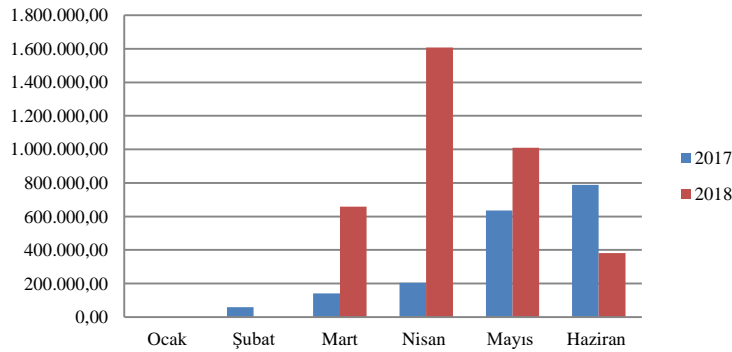
2018 mali yılı için öngörölen gider, 2017 yılı toplam gerçekleşmesine göre %444,50 artış göstermiştir.

2018 mali yılı Ocak-Haziran dönemi gerçekleşen harcama 2017 yılı Ocak-Haziran dönemine göre %100,01 artış göstermiştir.

Tablo-7: 2017-2018 Ocak-Haziran Dönemi Sermaye Giderleri Gerçekleşme

Aylar	Ocak-Haziran Dönemi		Artış oranı (%)
	2017	2018	
Ocak	0,00	0,00	*
Şubat	59.850,00	0,00	-100,00
Mart	140.350,24	657.557,92	368,51
Nisan	203.618,80	1.606.515,23	688,98
Mayıs	635.740,29	1.010.191,11	58,90
Haziran	788.079,00	381.234,67	-51,62
Toplam	1.827.638,33	3.655.498,93	100,01

2017-2018 Sermaye Giderleri Gerçekleşmeleri, Grafik-8



07. Sermaye Transferleri

Sermaye transferleri giderleri için 2018 yılı başında 300.000,00 – TL ödenek öngörölmüş ve Ocak-Haziran döneminde 329.361,64- TL harcama gerçekleşmiştir. 2018 yılı Ocak-Haziran döneminde gerçekleşen harcama 2018 yılı için öngörölen toplam harcamanın %109,79'u olarak gerçekleşmiştir.

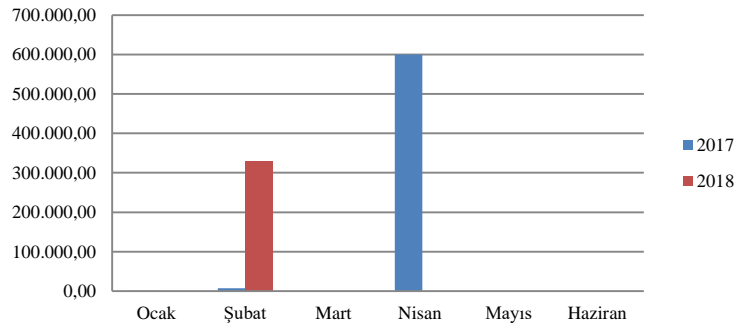
2018 mali yılı için öngörölen gider, 2017 yılı toplam gerçekleşmesine göre %91,55 azalış göstermiştir.

2018 mali yılı Ocak-Haziran dönemi gerçekleşen harcama 2017 yılı Ocak-Haziran dönemine göre %45,76 azalış göstermiştir.

Tablo-8: 2017-2018 Ocak-Haziran Dönemi Sermaye Transferleri Gerçekleşme

Aylar	Ocak-Haziran Dönemi		Artış oranı (%)
	2017	2018	
Ocak	324,00	0,00	-100,00
Şubat	6.851,33	329.361,64	4.707,27
Mart	0,00	0,00	*
Nisan	600.000,00	0,00	-100,00
Mayıs	0,00	0,00	*
Haziran	0,00	0,00	*
Toplam	607.175,33	329.361,64	-45,76

2017-2018 Sermaye Transferleri Giderleri Gerçekleşmeleri, Grafik-9



B. Bütçe Gelirleri

2018 mali yılı için gelir 126.600.000,00 – TL öngörülmüştür. 2018 Ocak-Haziran döneminde 31.307.677,87- TL tahsilat gerçekleşmiş ve %24,73 gerçekleşme oranına ulaşmıştır.

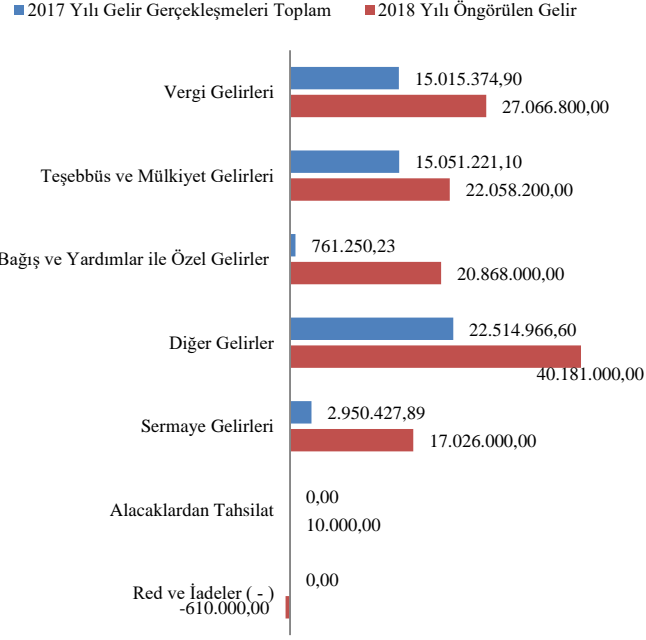
Belediyemiz gelirleri incelendiğinde 2017 yılında Diğer gelirler 22.514.966,60 – TL ile en büyük paya sahipken, Teşebbüs ve mülkiyet gelirleri 15.051.221,10 –TL ile hemen ardından gelmektedir. Alınan bağış ve yardımlar ile özel gelirler ise 761.250,23 –TL ile en düşük paya sahiptir.

2018 yılı için 126.600.000,00 – TL gelir öngörülmüş ve öngörülen gelirin 40.181.000,00– TL’ sini diğer gelirler kalemi oluşturmaktadır.

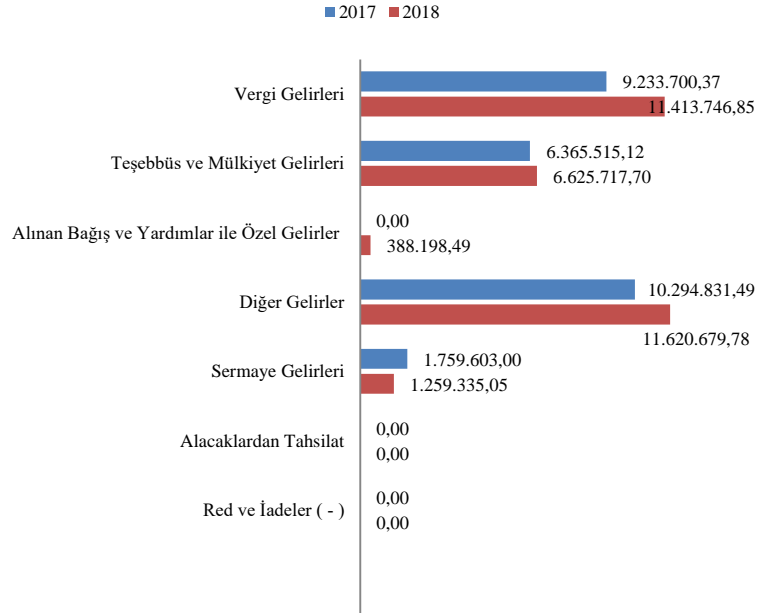
Tablo-9

Ekonomik Kod		2017 Yılı Gelir Gerçekleşmeleri Toplam	2018 Yılı Öngörülen Gelir	Artış Oranı (%)	Gelir Gerçekleşmeleri				
					Ocak-Haziran Dönemi		Gerçekleşme Oranı (%)		Artış Oranı (%)
					2017	2018	2017	2018	
01	Vergi Gelirleri	15.015.374,90	27.066.800,00	80,26	9.233.700,37	11.413.746,85	61,49	42,17	23,61
03	Teşebbüs ve Mülkiyet Gelirleri	15.051.221,10	22.058.200,00	46,55	6.365.515,12	6.625.717,70	42,29	30,04	4,09
04	Alınan Bağış ve Yardımlar ile Özel Gelirler	761.250,23	20.868.000,00	2.641,28	0,00	388.198,49	0,00	1,86	*
05	Diğer Gelirler	22.514.966,60	40.181.000,00	78,46	10.294.831,49	11.620.679,78	45,72	28,92	12,88
06	Sermaye Gelirleri	2.950.427,89	17.026.000,00	477,07	1.759.603,00	1.259.335,05	59,64	7,40	-28,43
08	Alacaklardan Tahsilat	0,00	10.000,00	*	0,00	0,00	*	0,00	*
09	Red ve İadeler (-)	0,00	-610.000,00	*	0,00	0,00	*	0,00	*
Toplam		56.293.240,72	126.600.000,00	124,89	27.653.649,98	31.307.677,87	49,12	24,73	13,21

2017 Gerçekleşmeleri ile 2018 Öngörülen Bütçe Gelirleri Gelişimi - Grafik 10



2017-2018 Ocak Haziran Dönemi Bütçe Gelir Gerçekleşmeleri - Grafik 11



2017 mali yılı Ocak-Haziran dönemi ile 2018 mali yılı Ocak-Haziran dönemi karşılaştırıldığında Vergi Gelirlerinde %23,61 Teşebbüs ve Mülkiyet Gelirlerinde %4,09 Diğer Gelirlerde %12,88 artış gerçekleşirken, Sermaye Gelirlerinde ise %28,43 azalış gerçekleşmiştir.

2018 mali yılı Ocak-Haziran dönemi gelirlerinin gerçekleşmeleri incelendiğinde; Vergi Gelirlerinde %42,17 Teşebbüs ve Mülkiyet Gelirlerinde %30,04 Diğer Gelirlerde %28,92 Sermaye Gelirlerinde ise %7,40'nın bu dönemde gerçekleştiği görülmektedir.

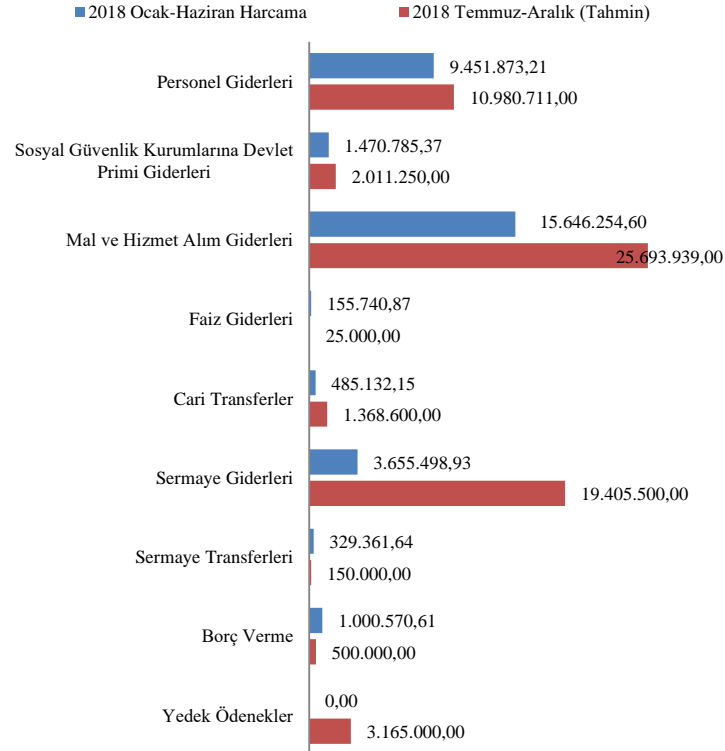
II. TEMMUZ-ARALIK 2018 DÖNEMİNE İLİŞKİN BEKLENTİLER VE HEDEFLER

A. Bütçe Giderleri

Tablo-10

Ekonomik Kod		2018 Yılı Başlangıç Ödeneği	2018 Ocak-Haziran Harcama	2018 Temmuz-Aralık (Tahmin)	Artış Oranı (%)	Gerçekleşme Oranı (%)
01	Personel Giderleri	21.961.422,00	9.451.873,21	10.980.711,00	16,17	93,04
02	Sosyal Güvenlik Kurumlarına Devlet Primi Giderleri	4.022.500,00	1.470.785,37	2.011.250,00	36,75	86,56
03	Mal ve Hizmet Alım Giderleri	51.387.878,00	15.646.254,60	25.693.939,00	64,22	80,45
04	Faiz Giderleri	50.000,00	155.740,87	25.000,00	-83,95	361,48
05	Cari Transferler	2.737.200,00	485.132,15	1.368.600,00	182,11	67,72
06	Sermaye Giderleri	38.811.000,00	3.655.498,93	19.405.500,00	430,86	59,42
07	Sermaye Transferleri	300.000,00	329.361,64	150.000,00	-54,46	159,79
08	Borç Verme	1.000.000,00	1.000.570,61	500.000,00	-50,03	150,06
09	Yedek Ödenekler	6.330.000,00	0,00	3.165.000,00	*	50,00
Toplam		126.600.000,00	32.195.217,38	63.300.000,00	96,61	75,43

2018 Yılı Bütçe Giderleri Gerçekleşme ve Tahminleri
- Grafik 12



Tablo ve grafikler incelendiğinde Belediyemiz bütçe gideri olarak 2018 mali yılında 126.600.000,00 – TL öngörölmüş ve Ocak-Haziran döneminde 32.195.217,38- TL gider gerçekleşmiş Temmuz-Aralık dönemi için 63.300.000,00- TL gider tahmin edilmiştir. 2018 yılsonu itibariyle bütçe giderleri gerçekleşme oranının %75,43 olacağı tahmin edilmiştir.

01. Personel Giderleri

2018 yılı Ocak-Haziran döneminde Personel Giderleri 9.451.873,21- TL olarak gerçekleşmiş, Temmuz-Aralık dönemi içinde 10.980.711,00- TL öngörölmüş ve yılsonu itibariyle Personel Giderleri gerçekleşme oranının %93,04 olacağı tahmin edilmiştir.

02. Sosyal Güvenlik Kurumu Devlet Primi Giderleri

2018 yılı Ocak-Haziran döneminde Sosyal Güvenlik Kurumu Devlet Primi Giderleri 1.470.785,37- TL olarak gerçekleşmiş, Temmuz-Aralık dönemi içinde 2.011.250,00- TL öngörölmüş ve yılsonu itibariyle Sosyal Güvenlik Kurumu Devlet Primi Giderleri gerçekleşme oranının %86,56 olacağı tahmin edilmiştir.

03. Mal ve Hizmet Alımı Giderleri

2018 yılı Ocak-Haziran döneminde Mal ve Hizmet Alımı Giderleri 15.646.254,60- TL olarak gerçekleşmiş, Temmuz-Aralık dönemi içinde 25.693.939,00- TL öngörölmüş ve yılsonu itibariyle Mal ve Hizmet Alımı Giderleri gerçekleşme oranının %80,45 olacağı tahmin edilmiştir.

04. Faiz Giderleri

2018 yılı Ocak-Haziran döneminde Faiz Giderleri 155.740,87-TL olarak gerçekleşmiş, Temmuz-Aralık dönemi içinde 25.000,00-TL öngörölmüş ve yılsonu itibariyle Faiz Giderleri gerçekleşme oranının %361,48 olacağı tahmin edilmiştir.

05. Cari Transferler

2018 yılı Ocak-Haziran Cari Transferler 485.132,15- TL olarak gerçekleşmiş, Temmuz-Aralık dönemi içinde 1.368.600,00- TL öngörölmüş ve yılsonu itibariyle Cari Transferler gerçekleşme oranının %62,72 olacağı tahmin edilmiştir.

06. Sermaye Giderleri

2018 yılı Ocak-Haziran Sermaye Giderleri 3.655.498,93- TL olarak gerçekleşmiş, Temmuz-Aralık dönemi içinde 19.405.500,00- TL öngörölmüş ve yılsonu itibariyle Sermaye Giderleri gerçekleşme oranının %59,42 olacağı tahmin edilmiştir.

07. Sermaye Transferleri

2018 yılı Ocak-Haziran Sermaye Transferleri 329.361,64- TL olarak gerçekleşmiş, Temmuz-Aralık dönemi içinde 150.000,00- TL öngörölmüş ve yılsonu itibariyle Sermaye Transferleri gerçekleşme oranının %159,79 olacağı tahmin edilmiştir.

EK-2 BÜTÇE GELİRLERİNİN GELİŞİMİ

BÜTÇE GELİRLERİ	2017 YILI GELİR GERÇEKLEŞEN	2018 YILI BÜTÇEYE KONULAN	OCAK GERÇEKLEŞME		ŞUBAT GERÇEKLEŞME		MART GERÇEKLEŞME		NİSAN GERÇEKLEŞME		MAYIS GERÇEKLEŞME		HAZİRAN GERÇEKLEŞME		OCAK-HAZİRAN GERÇEKLEŞME TOPLAMI		ARTIŞ ORANI (%)	OCAK-HAZİRAN GERC. ORANI (%)		2018 YILSONU GERC. TAHMİNİ	
			2017	2018	2017	2018	2017	2018	2017	2018	2017	2018	2017	2018	2017	2018		2017	2018		
01	VERGİ GELİRLERİ	15.015.374,90	27.066.800,00	728.831,91	1.075.477,20	554.389,80	972.357,25	1.259.483,53	998.765,04	873.520,30	1.302.261,41	4.408.188,34	5.915.710,43	1.253.161,16	1.149.175,52	9.077.575,04	11.413.746,85	25,74	60,46	42,17	27.066.800,00
2	MÜLKİYET ÜZERİNDEN ALINAN VERGİLER	10.992.246,84	20.650.000,00	420.910,03	621.843,43	366.253,26	601.732,28	784.707,37	886.093,68	563.567,50	953.854,61	4.025.525,43	5.393.374,16	718.278,89	792.897,92	6.879.242,48	9.249.796,08	34,46	62,58	44,79	20.650.000,00
3	DAHİLDE ALINAN MAL VE HİZMET VERGİLERİ	2.211.381,86	3.600.000,00	210.811,11	377.304,83	88.607,77	225.403,16	378.111,65	39.260,71	182.182,61	246.994,57	56.606,07	369.973,28	324.086,98	216.933,08	1.240.406,19	1.475.869,63	18,98	56,09	41,00	3.600.000,00
6	HARCLAR	1.810.708,21	2.814.800,00	97.069,12	75.826,30	99.439,43	145.141,18	96.601,14	73.336,86	127.733,75	101.315,94	325.973,76	152.306,16	210.748,53	139.301,70	957.565,73	687.228,14	-28,23	52,88	24,41	2.814.800,00
9	BAŞKA YERDE SINIFLANDIRILMAYAN VERGİLER	1.037,99	2.000,00	41,65	502,64	89,34	80,63	63,37	73,79	36,44	96,29	83,08	56,83	46,76	42,82	360,64	853,00	136,52	34,74	42,65	2.000,00
03	TEŞEBBÜS VE MÜLKİYET GELİRLERİ	15.051.221,10	22.058.200,00	610.592,32	1.034.236,80	827.810,66	956.454,21	1.122.549,94	712.227,26	1.403.259,73	1.199.611,47	1.887.035,33	1.469.003,95	458,56	1.254.184,01	5.851.706,54	6.625.717,70	13,23	38,88	30,04	22.058.200,00
1	MAL VE HİZMET SATIŞ GELİRLERİ	12.938.987,93	18.698.200,00	475.351,38	613.880,57	630.011,34	933.908,75	1.110.395,74	664.003,51	1.175.702,97	940.884,25	1.763.903,59	1.355.912,84	-337.040,17	977.082,43	4.818.324,85	5.485.672,35	13,85	37,24	29,34	18.698.200,00
2	MALLARIN KULLANMA VEYA FAALİYETTE	0,00	10.000,00	0,00	0,00	0,00	0,00	0,00	0,00	0,00	0,00	0,00	1.600,00	0,00	0,00	1.600,00	*	*	16,00	10.000,00	
4	KURUMLAR HASILATI	0,00	0,00	0,00	0,00	0,00	0,00	0,00	0,00	0,00	0,00	0,00	0,00	150,00	0,00	150,00	*	*	*	0,00	
6	KİRA GELİRLERİ	2.002.783,17	3.200.000,00	128.650,94	413.616,23	189.399,32	14.695,46	10.714,20	39.223,75	224.196,76	250.977,22	115.481,74	94.961,11	334.268,73	270.951,58	1.002.711,69	1.084.425,35	8,15	50,07	33,89	3.200.000,00
9	DİĞER TEŞEBBÜS VE MÜLKİYET GELİRLERİ	109.450,00	150.000,00	6.590,00	6.740,00	8.400,00	7.850,00	1.440,00	9.000,00	3.360,00	7.750,00	7.650,00	16.530,00	3.230,00	6.000,00	30.670,00	53.870,00	75,64	28,02	35,91	150.000,00
04	ALINAN BAĞIŞ VE YARDIMLAR İLE ÖZEL GELİRLER	761.250,23	20.868.000,00	0,00	0,00	0,00	0,00	0,00	225.892,98	0,00	0,00	0,00	144.072,76	0,00	18.232,75	0,00	388.198,49	*	0,00	1,86	20.868.000,00
2	MERKEZİ YÖNETİM BÜTÇESİNE DAHİL İDARELERİ	0,00	4.000,00	0,00	0,00	0,00	0,00	0,00	0,00	0,00	0,00	0,00	0,00	0,00	0,00	0,00	0,00	*	*	0,00	4.000,00
3	DİĞER BÜTÇELERDEN	0,00	2.000,00	0,00	0,00	0,00	0,00	0,00	0,00	0,00	0,00	0,00	0,00	0,00	0,00	0,00	0,00	*	*	0,00	2.000,00
4	KURUMLARDAN VE KİŞİLERDEN ALINAN YARDIM	10.300,00	102.000,00	0,00	0,00	0,00	0,00	0,00	104.892,06	0,00	0,00	0,00	0,00	0,00	0,00	104.892,06	0,00	*	*	102,84	102.000,00
5	PROJE YARDIMLARI	750.950,23	20.760.000,00	0,00	0,00	0,00	0,00	0,00	121.000,92	0,00	0,00	0,00	144.072,76	0,00	18.232,75	0,00	283.306,43	*	0,00	1,36	20.760.000,00
05	DİĞER GELİRLER	22.514.966,60	40.181.000,00	1.994.606,13	2.173.385,35	1.609.795,12	1.857.783,92	1.756.002,22	2.035.870,88	1.674.003,05	2.070.886,08	1.471.709,98	1.774.912,51	1.599.553,74	1.707.841,04	10.105.670,24	11.620.679,78	14,99	44,88	28,92	40.181.000,00
1	FAİZ GELİRLERİ	16.993,83	54.000,00	0,00	0,00	0,00	0,00	0,00	0,00	0,00	0,00	0,00	0,00	0,00	0,00	0,00	0,00	*	*	0,00	54.000,00
2	KİŞİ VE KURUMLARDAN ALINAN PAYLAR	19.477.138,47	34.290.000,00	1.745.690,48	1.947.205,00	1.332.146,08	1.650.653,98	1.446.084,61	1.813.008,95	1.538.955,55	1.739.917,27	1.150.310,81	1.567.996,99	1.392.536,37	1.598.201,77	8.605.723,90	10.316.983,96	19,89	44,18	30,09	34.290.000,00
3	PARA CEZALARI	2.606.742,72	4.942.000,00	230.300,08	198.914,29	251.911,53	165.367,91	282.836,94	194.888,88	112.127,07	306.604,66	235.523,03	192.539,71	188.321,58	97.945,65	1.301.020,23	1.156.261,10	-11,13	49,91	23,40	4.942.000,00
9	DİĞER ÇEŞİTLİ GELİRLER	414.091,58	895.000,00	18.615,57	27.266,06	25.737,51	41.762,03	27.080,67	27.973,05	22.920,43	24.364,15	85.876,14	0,00	14.375,81	18.695,79	11.693,62	198.926,11	-25,88	48,04	16,47	895.000,00
06	SERMAYE GELİRLERİ	2.950.427,89	17.026.000,00	12.448,00	320.595,00	131.956,00	305.519,23	99.287,00	174.073,75	15.912,00	38.454,32	0,00	297.246,25	1.500.000,00	123.446,50	1.759.603,00	1.259.335,05	-28,43	59,64	7,40	17.026.000,00
1	TAŞINMAZ SATIŞ GELİRLERİ	2.950.427,89	17.002.000,00	12.448,00	320.595,00	131.956,00	305.519,23	99.287,00	174.073,75	15.912,00	38.454,32	0,00	297.246,25	1.500.000,00	123.446,50	1.759.603,00	1.259.335,05	-28,43	59,64	7,41	17.002.000,00
2	TAŞINIR SATIŞ GELİRLERİ	0,00	24.000,00	0,00	0,00	0,00	0,00	0,00	0,00	0,00	0,00	0,00	0,00	0,00	0,00	0,00	0,00	*	*	0,00	24.000,00
08	ALACAKLARDAN TAHSİLAT	0,00	10.000,00	0,00	0,00	0,00	0,00	0,00	0,00	0,00	0,00	0,00	0,00	0,00	0,00	0,00	0,00	*	*	0,00	10.000,00
1	YURTIÇI ALACAKLARDAN TAHSİLAT	0,00	10.000,00	0,00	0,00	0,00	0,00	0,00	0,00	0,00	0,00	0,00	0,00	0,00	0,00	0,00	0,00	*	*	0,00	10.000,00
09	RED VE İADELER (-)	0,00	-610.000,00	0,00	0,00	0,00	0,00	0,00	0,00	0,00	0,00	0,00	0,00	0,00	0,00	0,00	0,00	*	*	0,00	-610.000,00
1	VERGİ GELİRLERİ	0,00	-530.000,00 TL	0,00	0,00	0,00	0,00	0,00	0,00	0,00	0,00	0,00	0,00	0,00	0,00	0,00	0,00	*	*	0,00	-530.000,00 TL
3	TEŞEBBÜS VE MÜLKİYET GELİRLERİ	0,00	-44.000,00 TL	0,00	0,00	0,00	0,00	0,00	0,00	0,00	0,00	0,00	0,00	0,00	0,00	0,00	0,00	*	*	0,00	-44.000,00 TL
5	DİĞER GELİRLER	0,00	-36.000,00 TL	0,00	0,00	0,00	0,00	0,00	0,00	0,00	0,00	0,00	0,00	0,00	0,00	0,00	0,00	*	*	0,00	-36.000,00 TL
BÜTÇE GELİRLERİ TOPLAMI		56.293.240,72	126.600.000,00	3.346.478,36	4.603.694,35	3.123.951,58	4.092.114,61	4.237.322,69	4.146.829,91	3.966.695,08	4.611.213,28	7.766.933,65	9.600.945,90	4.353.173,46	4.252.879,82	26.794.554,82	31.307.677,87	16,84	47,60	24,73	126.600.000,00

